

SHERWIN-WILLIAMS®

COLORMIX TENDENCIAS 2025



CÁPSULAS

SHERWIN-WILLIAMS®

COLORMIX TENDENCIAS 2025



A través de una investigación rigurosa, un exhaustivo análisis en tendencias globales y una comprensión profunda de la industria, el equipo global de Sherwin-Williams Colormix Tendencias guía el camino a través del conocimiento basado en datos. La relevancia de nuestro pronóstico de color permite anticiparnos a las tendencias del mañana y dar forma a un mundo más vibrante, armonioso y receptivo, un tono a la vez.

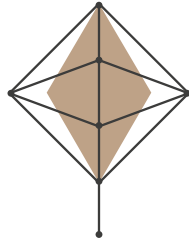
Con el Pronóstico Colormix Tendencias 2025, te invitamos a sumergirte en **Cápsulas**: una exploración de la magia contenida en los colores, materiales y acabados que inspirarán innovación, crearán conexiones e iluminarán el futuro del diseño residencial y comercial.

Sue Wadden

Sue Wadden
Director of Color Marketing



Grounded SW 6089, Mate



crisálida

En los silenciosos y escondidos lugares en donde está presente la
belleza sin refinar de la naturaleza, concedida para simplemente ser,
nuestro mayor potencial se despliega suavemente.

La vida intencional y el pensamiento futuro se fusionan en una
paleta de neutros —maderas vivas, arenas cernidas y tierra
removida—capturando una sensación de santuario y la esencia de un
momento único y duradero.



Grounded
SW 6089 (197-C6)

Comercial




Sealskin
SW 7675 (277-C7)

Comercial



Mexican Sand
SW 7519 (288-C4)




Pure White
SW 7005 (255-C1)



Studio Clay
SW 9172 (246-C4)



Studio Mauve
SW 0062



Carnelian
SW 7580 (276-C6)

Comercial



Shiitake
SW 9173 (248-C1)

Comercial




Thunderous
SW 6201 (216-C6)

Comercial




Mindful Gray
SW 7016 (244-C2)



Drift of Mist
SW 9166 (238-C2)

Comercial



Tanbark
SW 6061 (195-C6)



Drift of Mist SW 9166, Satín (muros)

Thunderous SW 6201, Satín (gabinetes)

“ Los colores de Crisálida nos recuerdan a un bosque de crecimiento lento, las eternas historias de la naturaleza solidificadas en sus semillas, y la generación de recuerdos preciosos hechos sobre pisos de madera tallada a mano.”

Maggie O'Hare

Senior Color Marketing Manager, Industrial Wood Coatings

Miembro del equipo de pronóstico Colormix Tendencias

Con colores que inspiran un reflexivo y deliberado ritmo de vida, nos alineamos con nuestra intuición, encontramos un toque de poesía en lo cotidiano, y nos involucramos instintivamente con nuestro entorno y nuestras experiencias.



Pure White SW 7005, Satin (muros)

Sealskin SW 7675, Brillante (ventanas)

Mexican Sand SW 7519
Satin



NATURAL | ELEMENTAL | RÚSTICO | INTENCIONAL



Mindful Gray SW 7016
Mate

crisálida

ESPACIOS COMERCIALES

Fusionando la estética orgánica con productos innovadores, el diseño comercial continúa en metamorfosis, redefiniendo el lujo basándose en materiales sustentables, paletas de colores sofisticadas y texturas terrosas para crear demostraciones dramáticas de minimalismo crudo.

- **Grounded** SW 6089 (197-C6)
- **Sealskin** SW 7675 (277-C7)
- **Carnelian** SW 7580 (276-C6)
- **Thunderous** SW 6201 (216-C6)
- **Shiitake** SW 9173 (248-C1)
- **Drift of Mist** SW 9166 (238-C2)



Shiitake SW 9173



COLORES, MATERIALES, ACABADOS

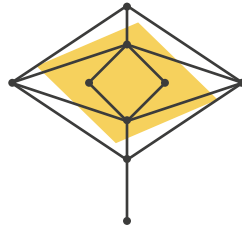
La forma en que un ambiente, superficie o producto se ve, se siente y funciona no solo depende del color, sino también de los materiales y acabados seleccionados para un espacio. La cápsula de color Crisálida está representada por una sofisticada paleta inspirada en la naturaleza y las más recientes tecnologías de producto.



Alabaster SW 7008, Mate (muros)

Talipot Palm SW 6726, Mate (arco)


Cascades SW 7623, Satin (consola)



paradoja

Creando curiosidad y contraste, salimos audazmente de los límites establecidos, conquistando lo convencional con un giro en la tradición para revelar algo totalmente nuevo.

De espíritu libre y filosófico a la vez, dulce y subversivo, salvaje y acogedor, esta paleta empapada de dopamina intercambia precedentes de alegría con brillos, neutros terrosos y acentos recubiertos de caramelo.



Egret White
SW 7570 (255-C4)




Dragon Fruit Comercial
SW 6855 (101-C2)




Talipot Palm Comercial
SW 6726 (151-C6)



Inkwell
SW 6992 (251-C4)



Slow Green
SW 6456 (159-C1)



Alabaster
SW 7008 (255-C2)



Antiquarian Brown
SW 0045



Frank Blue
SW 6967 (176-C3)




Rejuvenate
SW 6620 (118-C4)



Quilt Gold Comercial
SW 6696 (137-C3)



Cascades Comercial
SW 7623 (279-C1)



Euphoric Lilac Comercial
SW 6835 (183-C2)



Euphoric Lilac SW 6835, Mate (muros) Dragon Fruit SW 6855, Satín (puertas)

Alabaster SW 7008, Mate (muros) y Brillante (molduras)

“Elementos inesperados en estampados, patrones y perspectivas encienden el interés de un interior y traspasan los límites de la inventiva para establecer un compromiso surrealista tanto en el diseño residencial como comercial.”

Kiki Redhead

Global CMF & Trend Manager, Industrial & Performance Coatings

Miembro del equipo de pronóstico Colormix Tendencias



Slow Green SW 6456
Mate (*muros*)

Quilt Gold SW 6696
Satin (*escaleras*)

Alabaster SW 7008
Satin (*baranda*)

EXUBERANTE | SURREAL | PROFUNDO | INESPERADO



Rejuvenate SW 6620
Satin (*vanity*)

Alabaster SW 7008
Satin (*muros*)
(*columnas y molduras*)

Paradoja fusiona la fantasía juvenil y los principios de diseño consagrados para disolver las expectativas sobre el color, el estilo y el estatus quo.



Quilt Gold SW 6696, Mate (muros)

Frank Blue SW 6967, Satin(repisas)

Alabaster SW 7008, Satin (zoclo)



COLORES, MATERIALES, ACABADOS

Nuestro portafolio completo de productos puede amplificar la sorpresa y el deleite de Paradoja al fusionar el color en acabados inesperados para aumentar la sensación de fantasía y asombro.

paradoja

ESPACIOS COMERCIALES

De otro mundo, el diseño interior inmersivo crea una placentera sensación de profundidad en espacios comerciales donde la diversión tiene un propósito funcional. Conecta tanto con visitantes a corto plazo como con ocupantes a largo plazo a través de una sensación atractiva de energía, colores contemporáneos y una marca audaz nunca antes vista.

-  **Talipot Palm** SW 6726 (151-C6)
-  **Dragon Fruit** SW 6855 (101-C2)
-  **Euphoric Lilac** SW 6835 (183-C2)
-  **Cascades** SW 7623 (279-C1)
-  **Quilt Gold** SW 6696 (137-C3)



Quilt Gold SW 6696

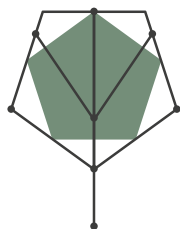
Dragon Fruit SW 6855

Euphoric Lilac SW 6835



Oyster White SW 7637, Satín (muros)

Borscht SW 7578, Brillante (puerta)



g é n e s i s

Desde un poderoso e infinito principio, la sabiduría de todos los tiempos surge para encontrarnos, local y globalmente, además de revitalizarnos con inspiración y una fresca perspectiva.

El retorno a nuestro patrimonio compartido con una paleta que simboliza una profunda conexión con la tierra, el trabajo de nuestras manos y una narrativa de colores ricos que nos ayudan a contar nuestra historia.



Warm Stone
SW 7032 (243-C5)




Persimmon Comercial
SW 6339 (124-C3)




Borscht
SW 7578 (276-C2)



Bosc Pear
SW 6390 (139-C6)




French Roast
SW 6069 (196-C7)



Oyster White
SW 7637 (254-C7)




Tres Naturale
SW 9101 (203-C1)



Upward
SW 6239 (224-C1)



Outerspace Comercial
SW 6251 (225-C7)



Chartreuse Comercial
SW 0073



Green Bay Comercial
SW 6481 (170-C6)



Gallery Green
SW 0015



Warm Stone SW 7032, Mate (muros) Oyster White SW 7637, Sañín (molduras)

“ La noción de autenticidad de Génesis se extiende más allá de lo tangible para abarcar el proceso creativo completo, desde la concepción hasta la realización, abogando por preservar, reparar y reutilizar en lugar de reemplazar.”

Patricia Fecci

Color Marketing Manager, Brasil

Miembro del equipo de pronóstico Colormix Tendencias

Los colores de Génesis hablan con un profundo respeto a las enseñanzas ancestrales, honran la sabiduría que se encuentra en cada acto de descubrimiento y nos ayudan a encontrar significado en la creatividad colectiva.



Outerspace SW 6251, Satín (muros)

Upward SW 6239, Satín (repisas)



French Roast SW 6069,
Mate (muro)

Oyster White SW 7637,
Satín (rodapiè)

MULTICULTURAL | REVERENTE | ARTESANAL | REINVENTADO



Tres Naturale SW 9101,
Mate

génesis

ESPACIOS COMERCIALES

Los diseños comerciales actuales trascienden la estética tradicional y al mismo tiempo rinden homenaje a una combinación de visiones artísticas atemporales, creando entornos que resaltan el sentido de identidad, fomentan la participación, la presencia y las conexiones emocionales.

-  **Persimmon** SW 6339 (124-C3)
-  **Chartreuse** SW 0073
-  **Outerspace** SW 6251 (225-C7)
-  **Green Bay** SW 6481 (170-C6)



Outerspace SW 6251



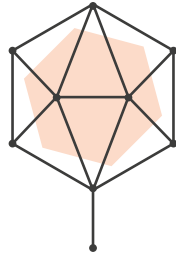
COLORES, MATERIALES, ACABADOS

Génesis celebra el traer técnicas establecidas desde hace mucho tiempo con toques de diseño moderno. Fusiona el pasado y el presente con el espectro completo de posibilidades de las tecnologías de los recubrimientos actuales, factibles gracias a más de un siglo de conocimiento de la industria.



Koral Kicks SW 6610, Mate (*muros*)

Caribbean Coral SW 2854, Satín (*puerta*)



a f i n i d a d

Más allá de quiénes somos, estamos llamados a comprender que somos los unos para los otros, ofreciendo una promesa sincera de ampliar nuestro círculo íntimo con amabilidad, apertura y pertenencia.

Celebra la singularidad y fomenta la noción del bienestar comunitario con una colección de colores cálidos destinados a reflejar la diversidad y el dinamismo de nuestras identidades.



Redend Point
SW 9081 (195-C4)




Dark Night Comercial
SW 6237 (222-C7)



Rookwood Red
SW 2802




Caribbean Coral
SW 2854



Koral Kicks
SW 6610 (117-C1)




Storm Cloud
SW 6249 (225-C5)



Icy Lemonade Comercial
SW 1667 (138-C2)




Rockweed Comercial
SW 2735 (252-C1)



Tidewater Comercial
SW 6477 (170-C1)



Sun Bleached Ochre Comercial
SW 9011 (127-C3)



Creamy
SW 7012 (261-C3)



Red Tomato Comercial
SW 6607 (108-C5)



Dark Night SW 6237, Mate (muros) Creamy SW 7012, Satín (molduras) Tidewater SW 6477, Mate (techo)

“ A través de un cuidadoso diseño arquitectónico e interiorista, y al priorizar la experiencia y el compromiso del usuario, los equipos de diseño cultivan entornos que no solo cumplen con las necesidades funcionales, sino que también inculcan un sentido de orgullo y propiedad entre los miembros de la comunidad.”

Emily Kantz
Color Marketing Manager, Global Architectural Group
Miembro del equipo de pronóstico Colormix Tendencias



Redend Point SW 9081
Mate

INCLUSIVO | COMPASIVO | MAXIMALISTA | COLABORATIVO



Icy Lemonade SW 1667
Satin (molduras)

Creamy SW 7012
Satin (muros)



Rockweed SW 2735, Mate (arco)

Creamy SW 7012, Mate (muros)

La hermosa y diversa gama de colores de Afinidad refleja una nueva mentalidad cultural que abraza la abundancia, el eclecticismo, y las soluciones compasivas y centradas en el ser humano.



COLORES, MATERIALES, ACABADOS

En el espíritu de Afinidad, especificar los productos que priorizan las diversas necesidades de una comunidad pueden simplificar el proceso de especificación y garantizar la implementación de principios de diseño empático.

afinidad

ESPACIOS COMERCIALES

Los entornos comerciales estéticamente bellos se enriquecen con una mentalidad abierta y de inclusión, con un enfoque en crear experiencias profundamente funcionales para todos. Crear encuentros multisensoriales adaptando diseños a las interacciones únicas del espacio físico, la iluminación, el sonido, la marca y la tecnología.

- **Dark Night** SW 6237 (222-C7)
- **Tidewater** SW 6477 (170-C1)
- **Rockweed** SW 2735 (252-C1)
- **Icy Lemonade** SW 1667 (138-C2)
- **Sun Bleached Ochre** SW 9011 (127-C3)
- **Red Tomato** SW 6607 (108-C5)



Tidewater SW 6477

SHERWIN-WILLIAMS®

COLORMIX 2025

Cada color es un regalo esperando a ser abierto, cada paleta una cápsula que contiene un poco de magia que podemos llamar nuestra. Mirando hacia el interior, mirando más allá de un nivel superficial, descubrimos una conexión más profunda entre los colores que amamos y las vidas que llevamos.

Sumérgete en **Cápsulas**: el pronóstico Colormix Tendencias 2025, 48 colores de tendencia que encarnan historias únicas de autenticidad pura, curiosidad inusual, inspiración ancestral, y los cambiantes paradigmas contenidos en nuestro siempre maravilloso mundo.

#swcolormix
sherwin.com.ec



Colores proporcionados por The Sherwin-Williams Company.
Las muestras de color presentadas se aproximan lo más posible a los colores de pintura